



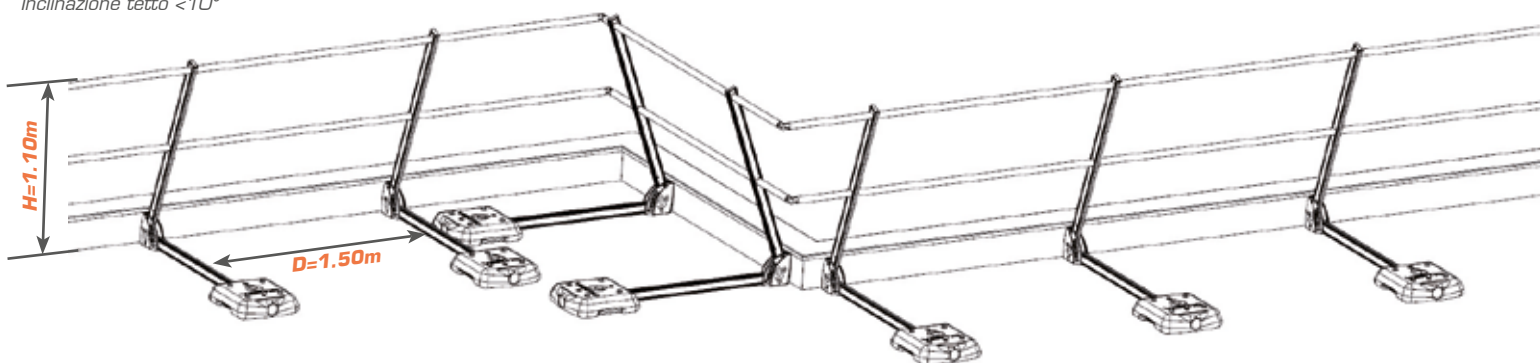
VANTAGGI PRODOTTO

- ▲ **RESISTENTE:** Realizzato in alluminio. Protezione efficace delle guaine, grazie alla forma ergonomica e arrotondata della zavorra. L'involucro plastificato della zavorra permette di evitare qualsiasi fenditura nel blocco di cemento.
- ▲ **FACILE DA INSTALLARE:** dispositivo pre-montato.
- ▲ **STABILITÀ DEL SISTEMA:** il contrappeso, il cui trasporto può essere effettuato da una sola persona, permette un'impugnatura ergonomica ed assicura la stabilità del sistema.
- ▲ **STOCCAGGIO OTTIMIZZATO:** quattro blocchetti di posizionamento garantiscono un impilamento sicuro e facilitano lo stoccaggio delle zavorre.
- ▲ Deflusso dell'acqua piovana sotto la traversa di sostegno.



ALTISSSE AUTOPORTANTE

Inclinazione tetto <10°



UN SOLO PRODOTTO, DUE POSIZIONI POSSIBILI

=> **DRITTO:** 5° per evitare la scossalina

=> **INCLINATO A 20°:** per adattarsi a determinate coperture e rendere la protezione meno visibile dai piedi dell'edificio.


Consegnato ripiegato, il complesso è ottimizzato per facilitare il trasporto e lo stoccaggio. Il montante imbullonato può essere installato nella posizione desiderata.

FACILITÀ DI STOCCAGGIO E DI TRASPORTO



Bancale standard
1200 x 800 mm

Per completare ed armonizzare le vostre installazioni esistenti, questo parapetto può essere fornito con dei montanti a pinza.



COMPONENTI ALTISSSE®

Corrimano e corrente inferiore

In alluminio estruso 36 mm. Fornito in lunghezza 3 m ed estremità con restringimento.

ALLISSE



ALEAA



Pezzo d'angolo articolato

Permette la realizzazione di angoli da 70° a 180°. Facilmente regolabile sul posto. Materiale: plastica.

Angolo curvo

Può essere inserito nei corrimani per garantire una continuità estetica. Posizionamento rapido.

ALANG90



ALERF



Giunto di connessione

Permette l'assemblaggio longitudinale delle sezioni dei corrimani e dei correnti inferiori senza restringimento. Viene inserito direttamente all'interno dei corrimani e dei correnti inferiori.

Complesso montante a zavorra

Traversa e montante in alluminio. Zavorra in calcestruzzo plastificato. Pieghevole, per uno stoccaggio ottimizzato.

ALAEAL



ALBOUCH




Tappo d'estremità

Tappo a lamelle discreto per una messa in sicurezza efficace delle estremità dei corrimani e dei correnti inferiori.

Battipiede in alluminio

100% alluminio. L'installazione di un battipiede è obbligatoria se il cornicione misura meno di 100mm (tetti) o 150mm (macchine) rispetto al piano di calpestio. Angoli e tappi disponibili.

ALPAL



ALEXTM



Estremità murale

Permette di raccordare i corrimani con qualsiasi tipo di muro. Installato direttamente sul muro attraverso 2 fissaggi di diametro massimo 10 mm (non forniti). Materiale: plastica.